



Transferer +ключ With License Code Скачать бесплатно без регистрации [32/64bit] [Updated] 2022

1. Форматы файлов изображений: Transferer поддерживает изображения в следующих форматах: * Изображения ПК (JPG) * Изображения камеры (.CR2) 2. Интеграция с проводником Windows: Программа Transferer автоматически запустится, когда ваша цифровая камера/картридер будет подключена и вы подключите камеру/картридер к ПК. Проводник Windows автоматически откроется и позволит вам перенести фотографии. Папка по умолчанию — это стандартная папка DCIM\100KONIC на камере/картридере. Это также относится к считывателю карт в 1. Transferer не поддерживает сканирование, только передачу изображений. Дополнительные возможности: • Auto Popur – Настройте горячую клавишу, чтобы открыть всплывающее окно со списком выбранных изображений или файлов изображений, которые вы хотите передать на свой ПК. (в настройках) • Сервисный лоток — всегда запускайте его в лотке инструментов для доступа одним щелчком мыши. • Always Show Popur (Всегда показывать всплывающее окно) — разрешить Transferer всегда всплывать, когда вы подключаете карт-ридер к компьютеру. • Дата выпуска — если вы хотите выпустить обновление, измените номер версии в файле Transferer.exe. • Контактная информация. Ниже приведены контактные данные разработчика. Отказ от ответственности: Transferer — это многозадачное приложение, которое при запуске выполняет ряд других действий, включая, помимо прочего, запись компакт-диск/DVD, сканирование, создание PDF-файлов, выполнение команд XCOPY и XCOPY в DOS. Программа Transferer НИКОГДА не могла успешно запустить и записать CD или DVD для любого из моих проектов. Пожалуйста, не покупайте это приложение, если вы хотите создавать или записывать CD/DVD. 11 апреля 2009, 23:03 Представляем TransferMe (TransferMe может передавать все типы файлов, включая фотографии, видео, музыку, документы и даже документы с паролями. С помощью TransferMe вы можете передавать свои цифровые фотографии на свой компьютер с устройства чтения карт памяти, цифровой камеры, цифровой видеокамеры, портативного устройства хранения данных и даже сканеров. Вы также можете передавать файлы, документы и пароли со своего ПК на другие устройства, включая телевизор, ПК и даже iPad.TransferMe можно даже использовать в качестве инструмента безопасности для передачи защищенных документов и секретных паролей на ваш компьютер с помощью встроенного инструмента. TransferMe прост в использовании и очень прост в настройке. Компьютеры не требуются. Вы подключаете свой USB

[Скачать](#)

Transferer

Transferer — это небольшая утилита, написанная на C# (язык программирования, используемый для создания Windows и Xbox). Эта утилита позволяет быстро и просто переносить изображения с цифровой камеры или устройства чтения карт памяти на компьютер. Его также можно использовать для удаления изображений на устройстве чтения карт памяти. Теперь у него есть возможность автоматического отображения изображений по мере их передачи или возможность просмотра их всех сразу. Transferer работает в трее и показывает вам изображения, когда они передаются. Это гарантирует, что вам не придется долго ждать (возможно, несколько минут) для передачи большого количества изображений. Примечание: Transferer совместим только с Windows XP и Windows Vista (извините, он не совместим с Windows 7). Эта утилита может быть совместима не со всеми картами памяти/цифровыми камерами из-за различных ограничений операционной системы. Он будет передавать изображения только с виртуального диска Windows, созданного вашей камерой (например, если у вас есть устройство чтения карт памяти, которое использует слот 1 из 4, оно будет передавать изображения только из этого слота). Существует 2 режима, которые вы можете выбрать при запуске Transferer: 1. Режим автоматического всплывающего окна, в котором всегда будут отображаться изображения по мере их передачи в лоток (рекомендуемый режим) или 2. Режим «Показать все изображения», в котором будут отображаться все изображения в ваш компьютер и позволить вам выбрать, какие из них вы хотите перенести с устройства чтения карт. Функции:  Режим автоматического всплывающего окна: Эта новая опция позволит устройству чтения карт памяти создать новый диск на вашем ПК (виртуальный диск F) и позволит программе передачи отображать изображения по мере их передачи из устройства чтения карт. Этот режим гарантирует, что вы всегда будете видеть изображения во время их передачи (даже если вы закроете Transferer).  Режим «Показать все изображения»: эта новая опция позволит устройству чтения карт памяти создать 4 новых диска на вашем ПК (виртуальные диски F, G, H, I). Эти диски можно использовать в качестве накопителей, и их можно увидеть в наборе инструментов для съемных носителей (например, в проводнике Windows или в «Мой компьютер»). Например, при подключении устройства чтения карт памяти теперь можно просто выбрать, на каком диске просматривать изображения (эти 4 диска).  После запуска Transferer нажмите кнопку «Помощь», чтобы начать работу. Затем Transferer покажет вам список всех изображений, которые он может обработать. Просто выберите, какие изображения вы хотите передать, и Transferer затем обработает их и сохранит. fb6ded4ff2

<https://jomshopi.com/30bd44cc13fa7a30ad813cde1638c46c0edaa38936cbdbaaec9e88888dcad22year30bd44cc13fa7a30ad813cde1638c46c0edaa38936cbdbaaec9e88888dcad22monthnum30bd44cc13fa7a30ad813cde1638c46c0edaa38936cbdbaaec9e88888dcad22day30bd44cc13fa7a30ad813cde1638c46c0edaa38936cbdbaaec9e88888dcad22postname30bd44cc13fa7a30ad813cde1638c46c0edaa38936cbdbaaec9e88888dcad22>
https://roundabout-uk.com/blackglass_itunes-активация-product-key-full-скачать-бесплатно-6/
https://www.entrepreneare.ro/wp-content/uploads/2022/06/Под_Компьютер_Transferer.pdf
<http://www.freddypillar.com/spryka-epostmailer-активированная-полная-версия-free-registration-c/>
<https://lifeproject.fr/mousetrainer-кряк-скачать-бесплатно-latest-2022/>
https://www.gifsworldexpo.com/wp-content/uploads/2022/06/LOC2WPT_Incl_Product_Key_-.pdf
<http://surgeonlakedeve.ca/2022/06/15/dbf-viewer-plus-кноп-скачать-бесплатно-6ea-perncr/>
https://milepharmafood.com/wp-content/uploads/2022/06/Sock_Term.pdf
https://flagsonworkshop.net/upload/files/2022/06/Li6QRINL2osbvKqCscf_15_29144b10e1a739e9a4bc16a84888f38a_file.pdf
<https://alumbtramki.com/kykitir-activation-key-скачать-бесплатно-latest-2022/>
<https://zeecanine.com/voysoft-desktop-diary-активация-скачать-бесплатно/>
<https://aquiry.co/wp-content/uploads/2022/06/PHPFlxer.pdf>
<https://quitranocedes.wixsite.com/nalbmmittion/post/os-age-finder-скачать-latest-2022>
<https://dawnintheworld.net/latency-optimizer-кноп-скачать-for-windows-latest/>
<https://hinkalidvor.ru/webcheck-net-спра-torrent-скачать/>
https://jibonbook.com/upload/files/2022/06/PxpXIL_Eb3nxYr5RfDaLx_15_5918ae5fa7d49e74b1ff7be413eddefa_file.pdf
<https://mylaceboutique.com/vinx-dvd-cop-про-кряк-скачать-бесплатно-6ea-perncr/>
https://www.merexpression.com/upload/files/2022/06/Pl8biOeyrnWxqmijs13_15_4d7ea59849b86409b1954f027b285b62_file.pdf
https://evahoo.com/upload/files/2022/06/TWnG2NYpBMYSk2gpoOY_15_4d7ea59849b86409b1954f027b285b62_file.pdf
<https://ofidq.com/2022/06/15/vilma-registry-explorer-активация-скачать-2022/>